

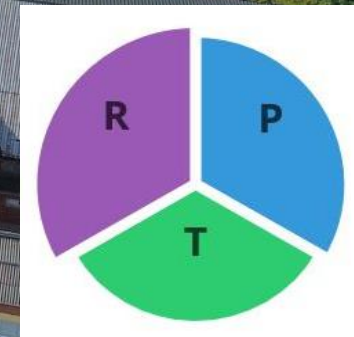
Encuesta de discapacidad autonomía personal y situación de dependencia 2020



Categoría A
Principado de Asturias



Tutor: Arturo Llamedo Fernández



Alumnas:

Paula González López

Rosa María Alfonso Suárez

Tania Picos Almeida



OBJETIVOS

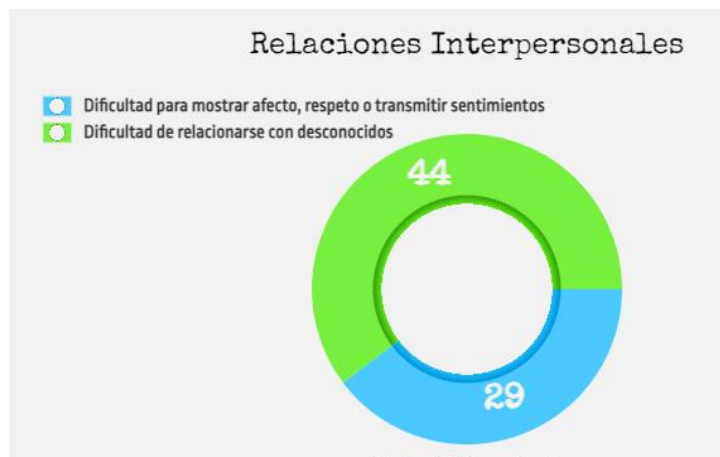
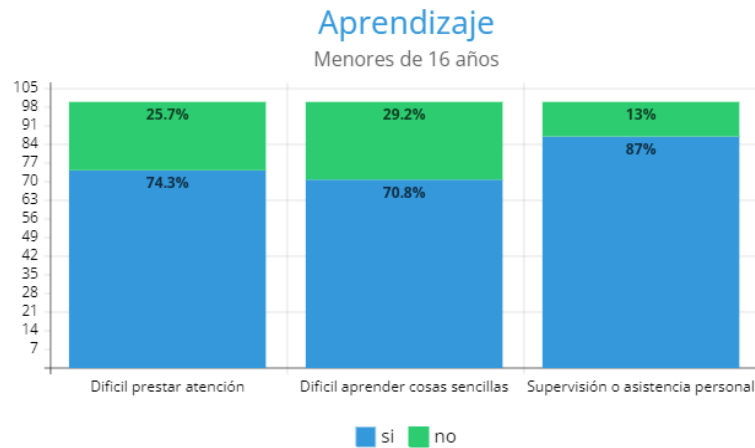
- 1º. Describir la discapacidad entre los menores de 16 años.
- 2º. La escolarización entre los menores de 18 años.
- 3º. Situación laboral de las personas mayores de 16 años con discapacidad.
- 4º. Conocer como son los discapacitados en nuestro país (edad, lugar de residencia, sexo, ...)
- 5º. Gasto asociado a la discapacidad e importe medio asociado a la discapacidad.

METODOLOGÍA

- 1º Realización de un grupo por Teams, para el inicio y desarrollo del trabajo, con los miembros del grupo.
- 2º Distribución de tareas, y búsqueda grupal acerca de la forma para llevar a cabo una presentación adaptada.
- 3º Comienzo de elaboración del trabajo teniendo en cuenta los resultados anteriores sobre presentaciones para discapacitados.
- 4º Elaboración de gráficos, sobre los datos de nuestros objetivos y sus conclusiones más relevantes.
- 5º Revisión final del trabajo y envío del mismo.

OBJETIVO 1

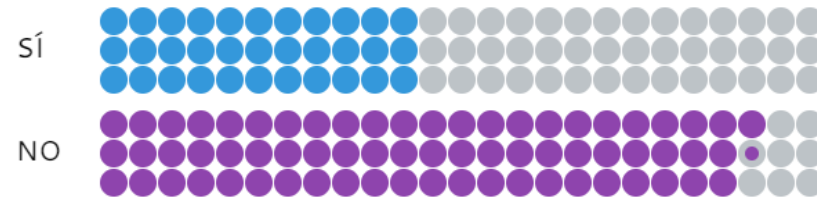
Describir la discapacidad entre los menores de 16 años.



En definitiva, de los ocho tipos de discapacidad que se recogen en la encuesta, los que más se manifiestan en los menores de 16 años son de movilidad (81) y de aprendizaje (64), las que menos son las de audición (8) y autocuidado (10). En el ámbito de las relaciones interpersonales, más de la mitad de ellos tienen dificultad para relacionarse con desconocidos. Respecto a los menores con discapacidad de aprendizaje un 87% necesita supervisión o asistencia personal frente a un 13% que no recibe ningún tipo de ayuda.

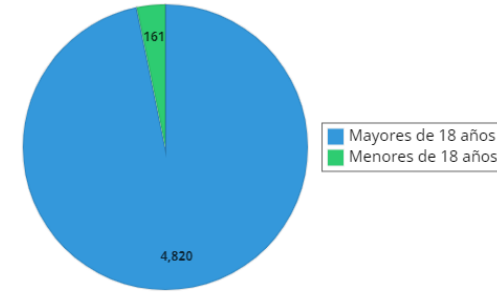
OBJETIVO 2

La escolarización entre los menores de 18 años.



Edad de los encuestados

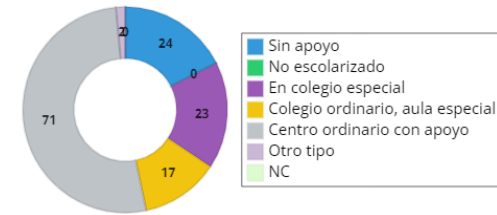
Encuesta 2022 discapacidad



Made with Livegap Charts

Educación situación actual

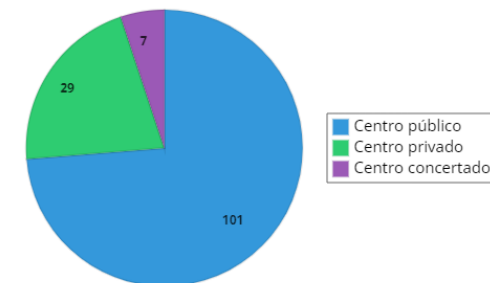
Menores de 18 años



Made with Livegap Charts

Asistencia a cada tipo de centro

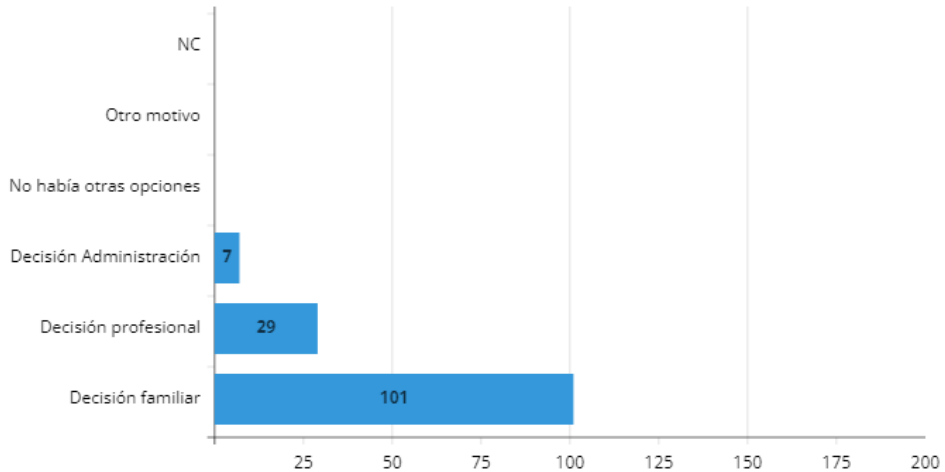
Encuesta de 2020



Made with Livegap Charts

Motivos de la escolarización

Menores de 18 años



Made with Livegap Charts

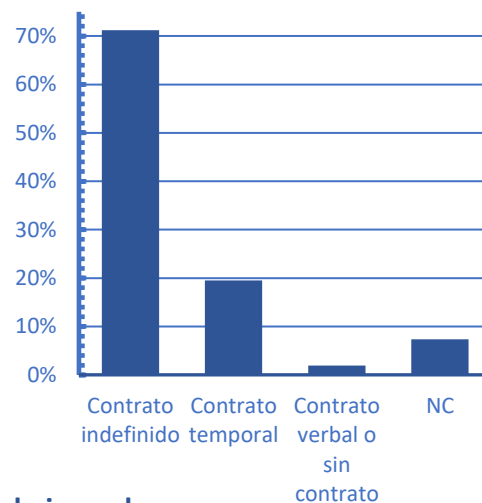
- Se concluye que, de 5.000 personas encuestadas, cuentan con una minoría de edad 161, de las cuales 137 están escolarizados, donde 101 personas se encuentran en un centro público, 29 en uno privado y 7 en uno concertado, Divididos así en diferentes maneras de escolarización, por ejemplo, con o sin apoyo, y donde en algunos casos cuentan con becas, las cuales no son muy abundantes ya que tan solo 44 cuentan con ella frente a 90 que no la reciben

OBJETIVO 3

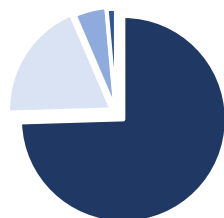
Situación laboral de las personas mayores de 16 años con discapacidad

En un análisis final se puede determinar que solo un 10% de la población con alguna discapacidad trabaja, de los cuales más del 50% tiene una jornada laboral completa y dentro de los trabajadores en cuanto al tipo de contrato, un 70% tiene un contrato indefinido, mientras que un 0.5% no cuenta con un contrato o es verbal

Tipo de contrato

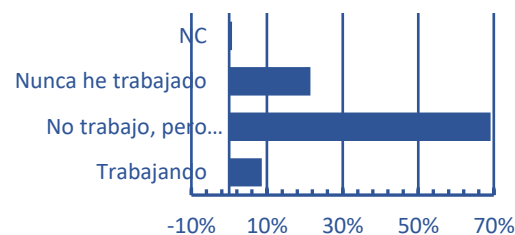


Tipo de jornada



- Jornada completa
- Jornada reducida o parcial
- Otro tipo de jornada
- NC

En qué situación laboral se encuentra



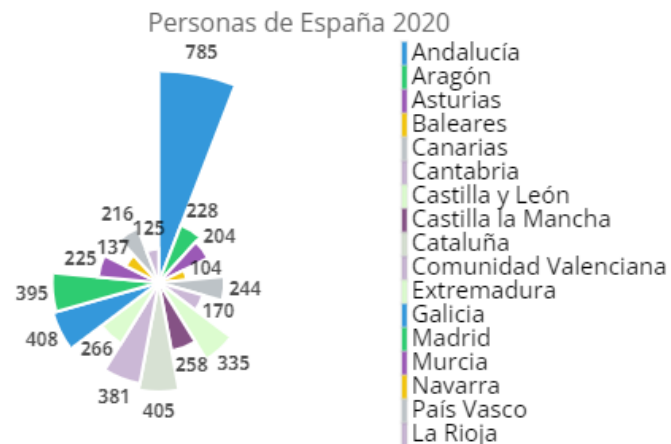
Modalidad de su empleo actual	f
Trabajador del sector público.	16,9 %
Empleado en un centro especial de empleo. CEE de iniciativa pública	2,1%
Empleado en un centro especial de empleo. CEE de iniciativa social	2,4%
Empleado en un centro especial de empleo. CEE de iniciativa privada	1,0%
Empleado en un centro especial de empleo. No sabe	1,2%
Empleado en Entidad sin ánimo de lucro. Entidad no vinculada al sector de la discapacidad	0,5%
Empleado en Entidad sin ánimo de lucro. Entidad vinculada al sector de la discapacidad	3,3%
Empleado en Entidad sin ánimo de lucro.No sabe	0,7%
Trabajador por cuenta ajena (sector privado)	48,6 %
Trabajador por cuenta propia sin asalariados	10,0 %
Ayuda familiar	0,7%
Miembro de cooperativa o similar	0,2%
Empresario(o trabajador por cuenta propia) con asalariados	2,4%
Otra modalidad de empleo	7,4%
NC	2,6%

OBJETIVO 4

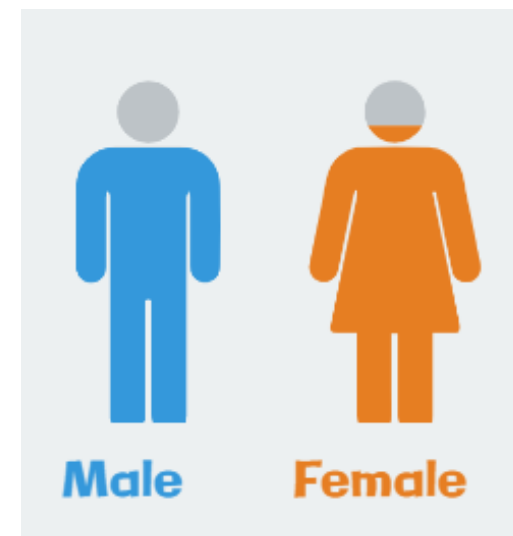
Conocer como son los discapacitados en nuestro país

- Se determina, que en nuestro país la población con discapacidad se ve la mayor cantidad en aquellas personas mayores de edad, y encontramos que en España el mayor número de personas con discapacidad por Comunidad Autónoma se encuentra en Andalucía, segunda Comunidad con más Kilómetros de España, y la menor sería en Baleares, Por último, cabe reflejar que la mayor parte de la discapacidad se ve reflejada en el género femenino con un 81% de las personas encuestadas.

Discapacidad por Comunidades



Made with Livegap Charts



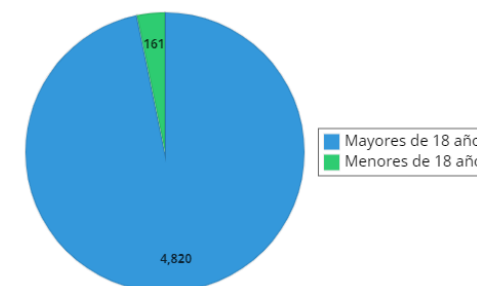
Comparación de nº de discapacidad



Made with Livegap Charts

Edad de los encuestados

Encuesta 2022 discapacidad



Made with Livegap Charts

OBJETIVO 5 Gasto asociado a la discapacidad e importe medio asociado a la discapacidad.

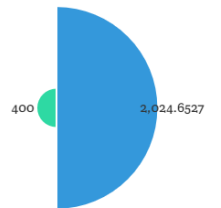
GASTO PRINCIPAL ASOCIADO A LA DISCAPACIDAD



En relación con el tema tratado sobre la discapacidad, podemos concluir mediante estos gráficos, que el mayor gasto se ve reflejado para los medicamentos en 1.057 euros, ayudas técnicas en 566 euros y tratamientos médicos en 417, es decir todo aquello relacionado con la sanidad.

Lo que menos gasto conlleva son los gastos de administración, tramites y gestiones con 24, previsión económica en 17 euros y protección legal en 21 euros, todo lo relacionado con los servicios a la sociedad.

IMPORTE MEDIO ASOCIADO A LA DISCAPACIDAD



■ IMPORTE MEDIO DE GASTOS
■ IMPORTE MEDIANA DE GASTOS
Made with Livegap Charts

EPÍLOGO

- Pocas personas son conscientes de el gran número de personas discapacitadas con las que cuenta no solo nuestro país, sino que también el mundo, este tipo de enfermedades, aunque cada vez se incluyen más en nuestras rutinas cotidianas siguen siendo desiguales respecto al resto de población.
- El hecho mismo de la escolarización se ve determinado por la discapacidad, teniendo en cuenta tipo y grado, también después de esta escolarización cuentan con diversos problemas a la hora de continuar su vida mediante la obtención de un empleo, lo cual le resulta más difícil que al resto de población y por último el gasto asociado a medicamentos y tratamientos de esta enfermedad es muy elevado.