

e

N

6. Seguridad y justicia



INVENTARIO DE OPERACIONES ESTADÍSTICAS DE LA ADMINISTRACIÓN GENERAL DEL ESTADO

Estadística de Seguridad: Delitos y Faltas

Servicio responsable:	Ministerio del Interior - Secretaría de Estado de Seguridad
Nivel de desagregación:	Provincial
Objetivo general:	Obtención de información estadística sobre seguridad ciudadana recabada por los distintos órganos competentes (Guardia Civil, Policía y CCAA con policía propia)
VARIABLES DE ESTUDIO:	Tipo de hecho, medios empleados, víctimas modus operandi, número de autores, naturaleza del lugar, armas utilizadas
VARIABLES DE CLASIFICACIÓN:	Fecha, hora, calificación, grado de ejecución
Tipo de difusión:	Publicación monográfica
Periodicidad de la difusión:	Anual
Periodicidad de la recogida de datos:	Continua
Unidades:	Infracciones
Fuente administrativa (en su caso):	Instrucción de diligencias

Tablas: 6.1.1

Estadística General de la Población Reclusa. Periodicidad mensual

Servicio responsable:	Ministerio del Interior - Secretaría de Estado de Seguridad
Participación de otros organismos:	Secretaría de Servicios Penitenciarios, Rehabilitación y Justicia Juvenil de la Generalitat de Cataluña
Nivel de desagregación:	Centros penitenciarios
Objetivo general:	Conocimiento cuantitativo de la población reclusa y número de ingresos en el año
VARIABLES DE ESTUDIO:	Edad de los internos penados y preventivos, sexo, situación procesal, tipo de delito, español o extranjero, condenas e ingresos
Tipo de difusión:	"Anuario estadístico", Internet (www.mir.es/INSTPEN/INSTPENI/Gestion/index.html)
Periodicidad de la difusión:	Anual, mensual
Periodicidad de la recogida de datos:	Mensual
Unidades:	Centros penitenciarios
Fuente administrativa (en su caso):	Documentación administrativa de cada centro penitenciario

Tablas: 6.1.2

Estadística de Actividad Judicial

Servicio responsable:	Consejo General del Poder Judicial
Participación de otros organismos:	Todos los órganos judiciales, Comisión Nacional de Estadística Judicial
Nivel de desagregación:	Partidos judiciales
Objetivo general:	Conocimiento de la actividad judicial y situación de los órganos judiciales
VARIABLES DE ESTUDIO:	Número de asuntos ingresados, resueltos y pendientes; número de sentencias y de autos; ejecuciones de sentencias; recursos elevados y devueltos; auxilio judicial
VARIABLES DE CLASIFICACIÓN:	Tipo de órgano judicial
Tipo de difusión:	"Estadísticas Judiciales del Consejo General del Poder Judicial"
Periodicidad de la difusión:	Trimestral
Periodicidad de la recogida de datos:	Trimestral
Unidades:	Órganos judiciales
Fuente administrativa (en su caso):	Documentación administrativa de cada juzgado

Tablas: 6.2.1 - 6.2.5



6. Seguridad y justicia

INVENTARIO DE OPERACIONES ESTADÍSTICAS DE LA ADMINISTRACIÓN GENERAL DEL ESTADO

Condenados

Servicio responsable:	Instituto Nacional de Estadística (INE)
Participación de otros organismos:	MJUS
Nivel de desagregación:	Autonómica
Objetivo general:	Estudio sociodemográfico y criminológico de los condenados por sentencia firme
VARIABLES DE ESTUDIO:	Datos del delincuente (sexo, edad y nacionalidad) y datos relativos al delito (tipo, pena y forma comisiva)
VARIABLES DE CLASIFICACIÓN:	Sexo, edad, nacionalidad, tipo de delito y pena
Tipo de difusión:	Publicación en CD-Rom INEbase, Internet
Periodicidad de la difusión:	Anual
Periodicidad de la recogida de datos:	Anual
Unidades:	Condenados por sentencia firme
Fuente administrativa (en su caso):	Registro Central de Penados y Rebeldes

Tablas: 6.2.6, 6.2.7

Menores

Servicio responsable:	Instituto Nacional de Estadística (INE)
Participación de otros organismos:	MJUS
Nivel de desagregación:	Autonómica
Objetivo general:	Estudio sociodemográfico y criminológico de los menores condenados por sentencia firme
VARIABLES DE ESTUDIO:	Datos del menor (sexo, edad y nacionalidad), datos relativos al delito (tipo y medida adoptada) y datos de la sentencia
VARIABLES DE CLASIFICACIÓN:	Sexo, nacionalidad, edad, tipo de delito y medida adoptada
Tipo de difusión:	Internet (www.ine.es)
Periodicidad de la difusión:	Anual
Periodicidad de la recogida de datos:	Semestral
Unidades:	Menores condenados por sentencia firme
Fuente administrativa (en su caso):	Registro de responsabilidad penal del menor

Tablas: 6.2.8, 6.2.9

Arrendamientos Urbanos

Servicio responsable:	Instituto Nacional de Estadística (INE)
Participación de otros organismos:	Consejo General del Poder Judicial
Nivel de desagregación:	Provincial
Objetivo general:	Estudio de la litigiosidad en materia de arrendamientos urbanos
VARIABLES DE ESTUDIO:	Objeto del pleito y pronunciamiento de la sentencia
Tipo de difusión:	Publicación en CD-Rom INEbase, Internet
Periodicidad de la difusión:	Anual
Periodicidad de la recogida de datos:	Continua
Unidades:	Pleitos
Fuente administrativa (en su caso):	Documentación administrativa de los órganos judiciales

Tablas: 6.2.10, 6.2.11



INVENTARIO DE OPERACIONES ESTADÍSTICAS DE LA ADMINISTRACIÓN GENERAL DEL ESTADO

Nulidades, Separaciones y Divorcios

Servicio responsable:	Instituto Nacional de Estadística (INE)
Participación de otros organismos:	Consejo General del Poder Judicial
Nivel de desagregación:	Provincial
Objetivo general:	Estudio de los procesos de disolución matrimonial, de acuerdo con la legislación reguladora de la materia
VARIABLES DE ESTUDIO:	Datos del matrimonio (fecha de celebración y número de hijos menores de edad), datos de los cónyuges (fecha de nacimiento) y estado civil al contraer el actual matrimonio y fallo de la sentencia (tipo de fallo, demandante, pensión compensatoria, pensión alimenticia, custodia)
VARIABLES DE CLASIFICACIÓN:	Edad y sexo de los cónyuges, duración del matrimonio y características del fallo
Tipo de difusión:	Publicación en CD-Rom INEbase, Internet
Periodicidad de la difusión:	Anual
Periodicidad de la recogida de datos:	Continua
Unidades:	Matrimonio y cónyuges
Fuente administrativa (en su caso):	Documentación administrativa de los órganos judiciales

Tablas: 6.2.12

6. Seguridad y justicia

6.1. Seguridad

Seguridad		
6.1.1.	Delitos registrados por la policía. 2000-2007	201
6.1.2.	Población reclusa. 2000-2007	201
6.1.3.	Agentes policiales. 2000-2007	201
6.1.G.1.	Población reclusa. 1999-2007	201



6.1. Seguridad

6.1.1. Delitos registrados por la policía

	2000	2001	2002	2003	2004	2005	2006	2007
Infracciones Penales ¹	1.852.858	2.052.492	2.183.457	2.144.155	2.141.295	2.230.906	2.267.114	2.309.859
Homicidio ²	553	577	564	587	520	518	475	482
Delincuencia violenta ³	109.665	121.094	120.581	109.798	108.820	112.426	114.205	113.473
Robos con violencia o intimidación ⁴	94.831	106.491	104.380	92.980	88.413	90.104	90.591	89.884
Robo en domicilio ⁵	90.518	99.066	93.751	88.128	81.552	81.495	80.981	72.723
Sustracción vehículos de motor ⁶	144.509	158.898	156.232	138.829	126.902	120.946	117.663	107.786
Tráfico de drogas	11.496	12.160	12.133	11.742	11.947	11.968	12.711	14.098

1 Infracciones penales calificadas como delito o falta.

2 Homicidios dolosos, homicidios imprudentes (incluidos los causados por conducción peligrosa), asesinatos, eutanasia. Todos ellos en grado consumado, es decir han producido muerte.

3 Delitos de lesiones, robo con violencia o intimidación, agresión sexual con penetración y agresión sexual sin penetración.

4 Robos con violencia o intimidación en las personas.

5 Robo con fuerza en las cosas en chalet / casa de campo y domicilio particular.

6 Delitos y faltas de sustracción de vehículo con intimidación, sin intimidación y apropiación indebida de vehículo.

Fuente de información: [Seguridad del Estado. Ministerio del Interior.](#)

6.1.2. Población reclusa

	2000	2001	2002	2003	2004	2005	2006	2007
TOTAL	45.104	47.571	51.882	56.096	59.375	61.054	64.021	67.100
Varones	41.451	43.666	47.750	51.686	54.805	56.291	58.912	61.508
Mujeres	3.653	3.905	4.132	4.410	4.570	4.763	5.109	5.592

NOTA.- Población reclusa a 31 de diciembre.

Fuente de información: [Dirección General de Instituciones Penitenciarias.](#)

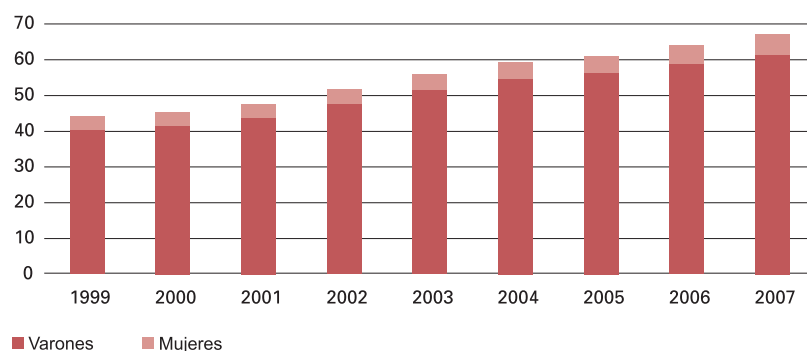
6.1.3. Agentes policiales

	2000	2001	2002	2003	2004	2005	2006	2007
Agentes de Policía	189.165	189.543	190.119	194.973	198.072	202.365	209.163	214.935

Fuente de información: [Seguridad del Estado. Ministerio del Interior.](#)

6.1.G.1. Población reclusa. A 31 de diciembre

Miles



Fuente: Dirección General de Instituciones Penitenciarias.

6. Seguridad y justicia

6.2. Justicia

Organización de la Administración de Justicia		
6.2.1.	Número de partidos judiciales. 2007	205
6.2.G.1.	Número de órganos unipersonales por jurisdicciones. 2007	205
6.2.2.	Número de órganos unipersonales. 2007	206
6.2.G.2.	Plantillas de jueces. 2007	206
6.2.3.	Número de órganos colegiados. 2007	207
6.2.4.	Plantillas de jueces, fiscales y secretarios. 2007	207
Actividad Judicial		
6.2.5.	Movimiento de asuntos por jurisdicción. 2000-2007	208
Condenados		
6.2.6.	Según número de delitos y sexo. 2007	209
6.2.G.3.	Condenados por edad y sexo. 2007	209
Penas		
6.2.7.	Según tipo y edad del infractor. 2007	210
6.2.G.4.	Distribución de los condenados según nacionalidad. 2007	210
Menores		
6.2.8.	Infracciones penales según tipo de delito/falta, sexo y edad del infractor. 2007	211
6.2.G.5.	Infracciones penales de menores. 2007	211
6.2.9.	Medidas adoptadas según sexo del infractor. 2007	212
6.2.G.6.	Menores condenados por edad y sexo. 2007	212

Arrendamientos urbanos		
6.2.10.	Según pronunciamiento de la sentencia. 2007	213
6.2.11.	Según objeto del litigio. 2000-2007	213
Disoluciones matrimoniales		
6.2.12.	Divorcios según duración del matrimonio y edad de los cónyuges. 2007	214
6.2.G.7.	Disoluciones matrimoniales. 1999-2007	214



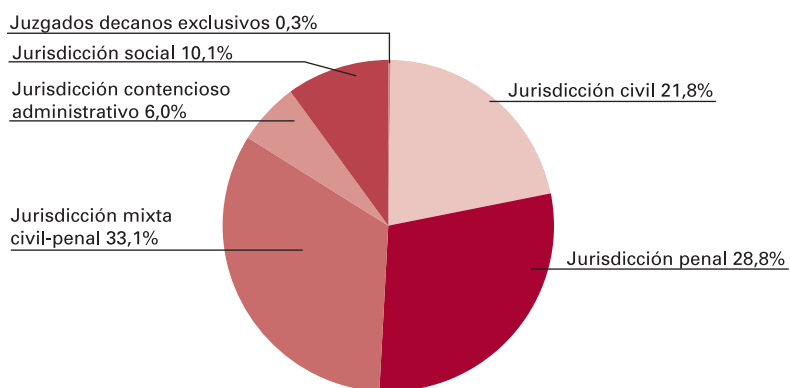
6.2. Justicia

6.2.1. Número de partidos judiciales. A 1 de enero de 2007

TOTAL	431
Andalucía	85
Aragón	16
Asturias (Principado de)	18
Balears (Illes)	6
Canarias	19
Cantabria	8
Castilla y León	41
Castilla-La Mancha	31
Cataluña	49
Comunitat Valenciana	36
Extremadura	21
Galicia	45
Madrid (Comunidad de)	21
Murcia (Región de)	11
Navarra (Comunidad Foral de)	5
País Vasco	14
Rioja (La)	3
Ceuta	1
Melilla	1

Fuente de información: [Consejo General del Poder Judicial](#).

6.2.G.1. Número de órganos unipersonales por jurisdicciones. 2007



Fuente: Consejo General del Poder Judicial.

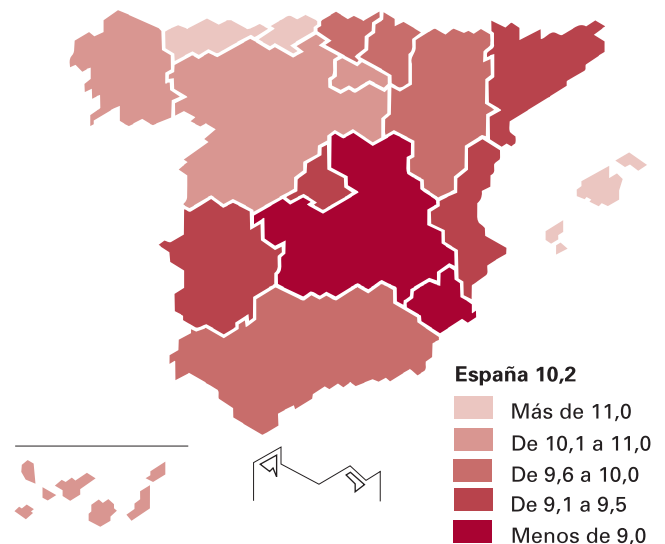


6.2.2. Número de órganos unipersonales.
A 1 de enero de 2007

	Jurisdicciones
TOTAL	3.178
JUZGADOS DECANOS EXCLUSIVOS	8
JURISDICCIÓN CIVIL	692
Juzgados de Primera Instancia	543
Juzgados de Primera Instancia especializados en Familia	80
Juzgados de Primera Instancia especializados en Asuntos hipotecarios	2
Juzgados de Primera Instancia especializados en tutelas	10
Juzgados de lo Mercantil	34
Registros Civiles Exclusivos	21
Registro Civil Central	2
JURISDICCIÓN PENAL	914
Juzgados Instrucción	418
Juzgados de Violencia contra la Mujer	40
Juzgados Vigilancia Penitenciaria	43
Juzgados de lo Penal	309
Juzgados de lo Penal de Ejecutorias	14
Juzgados de Menores	81
Juzgados Centrales Instrucción	6
Juzgados Centrales de lo Penal	1
Juzgados Centrales de Menores	1
Juzgados Centrales de Vigilancia Penitenciaria	1
JURISDICCIÓN MIXTA CIVIL-PENAL	1.053
Juzgados de Primera Instancia e Instrucción	1.053
JURISDICCIÓN CONTENCIOSO ADMINISTRATIVO	191
Juzgados Central Contencioso Administrativo	10
Juzgados Contencioso Administrativo	181
JURISDICCIÓN SOCIAL	320
Juzgados de lo Social	316
Juzgados de lo Social de Ejecuciones	4

Fuente de información: Consejo General del Poder Judicial.

6.2.G.2. Plantillas de jueces. 2007
Tasa por cada 100.000 habitantes



Fuente: Consejo General del Poder Judicial.



6.2. Justicia

6.2.3. Número de órganos colegiados.

A 1 de enero de 2007

	Jurisdicciones
TOTAL	300
JURISDICCIÓN CIVIL	93
Audiencias Provinciales. Secciones Civiles	92
Tribunal Supremo: Sala 1ª	1
JURISDICCIÓN PENAL	84
Audiencias Provinciales. Secciones Penales	79
Audiencia Nacional. Sala Penal	4
Tribunal Supremo: Sala 2ª	1
JURISDICCIÓN MIXTA CIVIL-PENAL	68
Audiencias Provinciales. Secciones Mixtas	51
T.S.J. Sala Civil y Penal	17
JURISDICCIÓN CONTENCIOSO ADMINISTRATIVA	30
T.S.J. Sala Contencioso Administrativo	21
Audiencia Nacional. Sala Contencioso Administrativo	8
Tribunal Supremo: Sala 3ª	1
JURISDICCIÓN SOCIAL	23
T.S.J. Sala Social	21
Audiencia Nacional. Sala Social	1
Tribunal Supremo: Sala 4ª	1
JURISDICCIÓN MILITAR	1
Tribunal Supremo: Sala 5ª	1
SALAS ESPECIALES TRIBUNAL SUPREMO	1
Tribunal Supremo: Secciones Especiales	1

Fuente de información: [Consejo General del Poder Judicial](#).

6.2.4. Plantillas de jueces, fiscales y secretarios.

A 1 de enero de 2007

	Jueces	Fiscales	Secretarios
TOTAL	4.543	1.973	3.976
Andalucía	776	360	742
Aragón	128	51	109
Asturias (Principado de)	139	44	117
Baleares (Illes)	117	48	93
Canarias	219	94	195
Cantabria	68	25	57
Castilla y León	274	109	251
Castilla-La Mancha	163	66	170
Cataluña	669	304	586
Comunitat Valenciana	439	198	410
Extremadura	101	47	99
Galicia	300	125	270
Madrid (Comunidad de)	571	222	460
Murcia (Región de)	122	44	110
Navarra (Comunidad Foral de)	58	17	49
País Vasco	211	83	186
Rioja (La)	31	12	25
Estado	157	124	47

Fuente de información: [Consejo General del Poder Judicial](#).

6.2.5. Movimiento de asuntos por jurisdicción

	2000	2001	2002	2003	2004	2005	2006	2007
TODAS LAS JURISDICCIONES								
Ingresados	6.424.649	6.612.648	7.106.908	7.320.878	7.452.744	7.728.699	8.043.809	8.343.687
Resueltos	6.417.902	6.617.546	7.051.670	7.277.044	7.486.315	7.628.067	7.863.012	8.259.781
En trámite al final del año	1.899.930	1.861.281	2.084.360	2.129.748	2.092.251	2.178.956	2.331.557	2.401.180
Sentencias	1.390.110	1.374.215	1.387.261	1.447.323	1.475.083	1.407.669	1.426.036	1.452.581
JURISDICCIÓN CIVIL								
Ingresados	774.170	702.062	999.110	1.138.744	1.196.498	1.302.961	1.366.503	1.445.728
Resueltos	750.963	715.613	980.043	1.069.928	1.158.090	1.233.074	1.295.724	1.397.551
En trámite al final del año	551.104	497.531	668.819	728.229	751.446	804.882	855.056	886.150
Sentencias	530.463	488.421	439.589	416.987	430.580	425.061	440.254	444.958
JURISDICCIÓN PENAL								
Ingresados	5.180.186	5.399.127	5.539.042	5.600.649	5.690.820	5.861.017	6.078.270	6.294.321
Resueltos	5.183.570	5.389.999	5.542.824	5.657.530	5.780.518	5.850.266	6.022.618	6.277.269
En trámite al final del año	898.278	932.616	974.734	951.692	889.260	918.973	986.419	1.022.293
Sentencias	535.321	544.971	592.716	676.427	688.808	625.481	624.660	634.811
JURISDICCIÓN CONTENCIOSO ADMINISTRATIVA								
Ingresados	171.287	187.686	194.065	200.681	215.381	221.610	254.988	265.968
Resueltos	195.056	206.030	198.990	200.479	213.965	218.646	221.225	257.742
En trámite al final del año	319.332	300.436	295.914	293.698	294.918	295.497	324.957	330.225
Sentencias	121.276	128.697	130.813	128.619	133.687	138.569	146.696	158.017
JURISDICCIÓN SOCIAL								
Ingresados	298.673	323.390	374.204	380.273	349.696	342.779	343.347	337.364
Resueltos	287.967	305.561	329.421	348.618	333.253	325.690	322.786	326.919
En trámite al final del año	131.047	130.489	144.589	155.782	156.420	159.456	164.935	162.317
Sentencias	202.870	211.944	223.943	225.034	221.728	218.311	214.240	214.628
TRIBUNAL SUPREMO SECCIONES ESPECIALES								
Ingresados	74	73	79	128	62	82	460	82
Resueltos	72	75	85	97	112	58	397	78
En trámite al final del año	33	31	25	57	7	31	94	97
Sentencias	23	27	21	18	17	9	14	16
TRIBUNAL SUPREMO SALA MILITAR								
Ingresados	259	310	408	403	287	250	241	224
Resueltos	274	268	307	392	377	333	262	222
En trámite al final del año	136	178	279	290	200	117	96	98
Sentencias	157	155	179	238	263	238	172	151

Fuente de información: Consejo General del Poder Judicial.



6.2. Justicia

6.2.6. Condenados según número de delitos y sexo. Año 2007

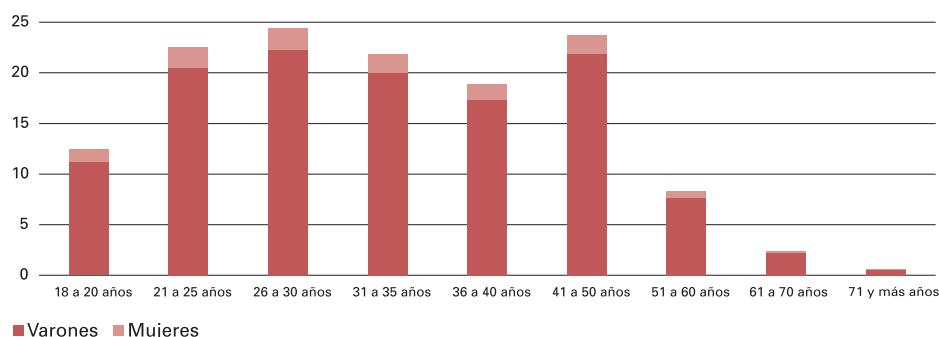
	Total		
	Ambos	Varón	Mujer
TOTAL	135.224	123.939	11.285
Un delito. Total	109.296	99.662	9.634
Homicidio y formas	367	339	28
Aborto	13	0	13
Lesiones	18.227	16.704	1.523
Lesiones al feto	11	11	0
Manipulación genética	2	2	0
Contra la libertad	2.504	2.423	81
Torturas e integridad moral	370	324	46
Contra la libertad e indemnidad sexual	908	867	41
Omisión al deber de socorro	66	55	11
Contra la intimidad, derecho a la propia imagen	82	69	13
Contra el honor	66	54	12
Contra las relaciones familiares	2.187	2.060	127
Contra el patrimonio y orden socioeconómico	23.472	20.292	3.180
Contra la Hacienda Pública y la Seguridad Social	134	114	20
Contra los derechos de los trabajadores	293	272	21
Contra los derechos de los ciudadanos extranjeros	211	186	25
Ordenación del territorio, protección del patrimonio	216	196	20
Contra la seguridad colectiva	46.947	44.003	2.944
De las falsedades	2.060	1.722	338
Contra la Administración Pública	550	497	53
Contra la Administración de Justicia	5.154	4.568	586
Contra la Constitución	83	65	18
Contra el orden público	5.354	4.820	534
Contra la Comunidad Internacional	16	16	0
Sin especificar	3	3	0
Dos delitos	19.303	17.966	1.337
Tres delitos	4.036	3.850	186
Más de tres delitos	2.589	2.461	128

DISPONIBLE en CD-ROM: Mayor desagregación.

Fuente de información: [Explotación del INE del Registro Central de Penados y Rebeldes de titularidad del Ministerio de Justicia.](#)

6.2.G.3. Condenados por edad y sexo. 2007

Miles



Fuente: Explotación del INE del Registro Central de Penados y Rebeldes de titularidad del Ministerio de Justicia.



6.2.7. Penas según tipo de pena y edad del infractor. Año 2007

(Continúa)

	Total		De 18 a 20 años		De 21 a 25 años		De 26 a 30 años	
	Valores	Porcentaje	Valores	Porcentaje	Valores	Porcentaje	Valores	Porcentaje
	absolutos		absolutos		absolutos		absolutos	
TOTAL	361.667	100	29.158	100	57.369	100	65.666	100
Penas privativas de libertad	99.152	27	11.015	38	17.453	30	18.170	28
Penas privativas de otros derechos	177.349	49	12.080	41	26.176	46	31.760	48
Multas	83.876	23	5.882	20	13.431	23	15.403	24
Expulsión del territorio nacional	1.290	0	181	1	309	1	333	1

(Continuación)

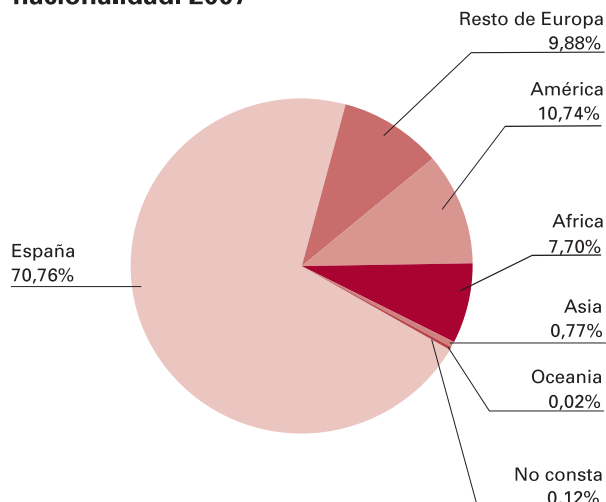
	De 31 a 35 años		De 36 a 40 años		De 41 a 50 años		De 51 a 60 años	
	Valores	Porcentaje	Valores	Porcentaje	Valores	Porcentaje	Valores	Porcentaje
	absolutos		absolutos		absolutos		absolutos	
TOTAL	59.954	100	52.120	100	66.293	100	22.535	100
Penas privativas de libertad	16.073	27	13.561	26	15.794	24	4.947	22
Penas privativas de otros derechos	29.925	50	26.617	51	34.530	52	11.679	52
Multas	13.746	23	11.808	23	15.891	24	5.890	26
Expulsión del territorio nacional	210	0	134	0	78	0	19	0

(Conclusión)

	De 61 a 70 años		Más de 70 años		No consta	
	Valores	Porcentaje	Valores	Porcentaje	Valores	Porcentaje
	absolutos		absolutos		absolutos	
TOTAL	6.389	100	1.824	100	359	100
Penas privativas de libertad	1.504	24	506	28	129	36
Penas privativas de otros derechos	3.421	54	1.047	57	114	32
Multas	1.462	23	271	15	92	26
Expulsión del territorio nacional	2	0	0	0	24	7

NOTA.- Edad a la comisión del primer delito. En las penas, se ha considerado indistintamente las penas principales y accesorias.
Fuente de información: Explotación del INE del Registro Central de Penados y Rebeldes de titularidad del Ministerio de Justicia.

6.2.G.4. Distribución de los condenados según nacionalidad. 2007



Fuente: Explotación del INE del Registro Central de Penados y Rebeldes de titularidad del Ministerio de Justicia.



6.2. Justicia

6.2.8. Menores. Infracciones penales según tipo de delito/falta, sexo y edad del infractor. Año 2007

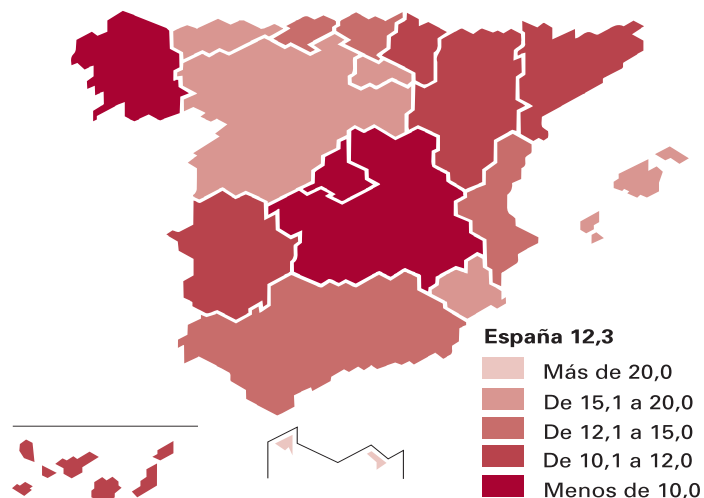
	Total	Según sexo		Según edad			
		Varón	Mujer	14 años	15 años	16 años	17 años
TOTAL	22.366	19.123	3.243	4.374	6.251	7.607	4.134
Total delitos	15.497	13.603	1.894	3.007	4.269	5.281	2.940
Del homicidio y sus formas	25	24	1	2	6	13	4
Lesiones	1.644	1.372	272	248	415	600	381
Contra la libertad	679	554	125	155	199	200	125
Torturas e integridad moral	1.009	735	274	256	294	304	155
Contra la libertad e indemnidad sexuales	195	193	2	56	55	52	32
Omisión del deber de socorro	1	1	0	0	0	1	0
Contra la intimidad, derecho propia imagen	65	46	19	16	21	22	6
Contra el honor	8	6	2	3	3	1	1
Contra las relaciones familiares	1	0	1	0	1	0	0
Contra el patrimonio y orden socioeconómico	9.685	8.716	969	1.976	2.757	3.259	1.693
Contra la Hacienda Pública y Seguridad Social	1	1	0	0	0	1	0
Contra los derechos de los trabajadores	1	1	0	0	0	0	1
Relativos a la ordenación del territorio	4	4	0	0	1	1	2
Contra la seguridad colectiva	578	539	39	56	120	225	177
De las falsedades	96	88	8	13	17	40	26
Contra la Administración de Justicia	460	382	78	49	131	179	101
Contra la Constitución	24	22	2	5	6	7	6
Contra el orden público	866	787	79	130	205	328	203
Contra la Comunidad Internacional	1	1	0	0	1	0	0
Otros delitos sin especificar	154	131	23	42	37	48	27
Total faltas	6.869	5.520	1.349	1.367	1.982	2.326	1.194
Contra las personas	4.270	3.292	978	859	1.234	1.418	759
Contra el patrimonio	2.189	1.843	346	459	653	750	327
Contra intereses generales	12	12	0	4	4	2	2
Contra el orden público	249	236	13	28	51	100	70
Otras sin especificar	149	137	12	17	40	56	36

NOTA.- Edad a la comisión del primer delito.

Fuente de información: [Explotación del INE del Registro de Responsabilidad Penal del Menor de titularidad del Ministerio de Justicia.](#)

6.2.G.5. Infracciones penales de menores. 2007

Tasa por cada 100.000 habitantes de 14 a 17 años



Fuente: Explotación del INE del Registro de Responsabilidad Penal del Menor de titularidad del Ministerio de Justicia.



6. Seguridad y justicia

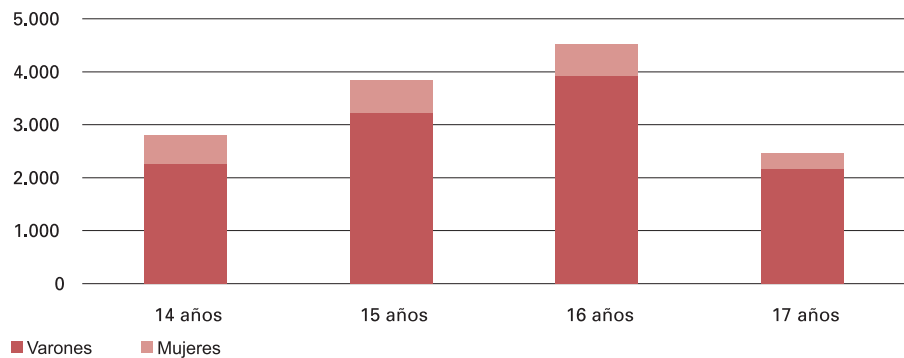
6.2. Justicia

6.2.9. Menores. Medidas adoptadas según sexo del infractor. Año 2007

	Total		Varón		Mujer	
	Valores absolutos	Porcentaje	Valores absolutos	Porcentaje	Valores absolutos	Porcentaje
TOTAL	18.948	100,0	16.352	100,0	2.596	100,0
Asistencia a un centro de día	121	0,6	113	0,7	8	0,3
Amonestación	1.224	6,5	986	6,0	238	9,2
Convivencia con otra persona, familia o grupo educativo	245	1,3	191	1,2	54	2,1
Internamiento abierto	134	0,7	124	0,8	10	0,4
Internamiento cerrado	629	3,3	574	3,5	55	2,1
Internamiento semiabierto	2.457	13,0	2.201	13,5	256	9,9
Internamiento terapéutico en régimen cerrado, semiabierto o abierto	178	0,9	154	0,9	24	0,9
Libertad vigilada	5.612	29,6	4.919	30,1	693	26,7
Prohibición de aproximarse a víctima	28	0,1	21	0,1	7	0,3
Prestación en beneficio comunidad	5.681	30,0	4.802	29,4	879	33,9
Permanencia de fin de semana	1.418	7,5	1.213	7,4	205	7,9
Privación permiso de conducir	74	0,4	73	0,4	1	0,0
Realización de tareas socio-educativas	1.063	5,6	914	5,6	149	5,7
Tratamiento ambulatorio	65	0,3	50	0,3	15	0,6
Medidas sin especificar	19	0,1	17	0,1	2	0,1

Fuente de información: Explotación del INE del Registro de Responsabilidad Penal del Menor de titularidad del Ministerio de Justicia.

6.2.G.6. Menores condenados por edad y sexo. 2007



Fuente: Explotación del INE del Registro de Responsabilidad Penal del Menor de titularidad del Ministerio de Justicia.



6.2. Justicia

6.2.10. Arrendamientos urbanos según pronunciamiento de la sentencia. Año 2007

(Continúa)

	Total		Falta de pago de la renta		Subarriendo o cesión incontestados		No uso como vivienda permanente	
	Número	%	Número	%	Número	%	Número	%
TOTAL	25.327	100,0	22.706	100,0	75	100,0	55	100,0
Estimando la demanda totalmente	23.160	91,4	21.132	93,1	51	68,0	40	72,7
Estimando la demanda parcialmente	793	3,1	692	3,1	2	2,7	1	1,8
Desestimando la demanda	1.374	5,4	882	3,9	22	29,3	14	25,5

(Conclusión)

	Realización daños, obras no consentidas		Denegación de prórroga		Otros		Más de una causa	
	Número	%	Número	%	Número	%	Número	%
TOTAL	35	100,0	585	100,0	1.584	100,0	287	100,0
Estimando la demanda totalmente	12	34,3	464	79,3	1.204	76,0	257	89,6
Estimando la demanda parcialmente	6	17,1	15	2,6	62	3,9	15	5,2
Desestimando la demanda	17	48,6	106	18,1	318	20,1	15	5,2

Fuente de información: Estadísticas Judiciales de España. INE.

6.2.11. Arrendamientos urbanos según objeto del litigio

	2000	2001	2002	2003	2004	2005	2006	2007
TOTAL	31.512	26.177	25.133	24.486	28.044	27.833	28.372	25.327
Falta de pago de la renta	27.203	22.219	22.149	21.555	24.964	24.922	25.580	22.706
Subarriendo o cesión incontestados	273	236	139	143	111	101	96	75
No uso como vivienda permanente	226	181	92	88	85	75	63	55
Realización de daños o de obras no consentidas	122	118	75	58	60	52	40	35
Denegación de prórroga	775	777	562	601	652	648	602	585
Otros	2.693	2.494	1.990	1.857	1.990	1.879	1.812	1.584
Más de una causa	220	152	126	184	182	156	179	287

Fuente de información: Estadísticas Judiciales de España. INE.

6.2.12. Divorcios según duración del matrimonio y edad de los cónyuges.

Año 2007

(Continúa)

	1er Cónyuge/Varón										
	Total	Hasta 18	De 19 a 24	De 25 a 29	De 30 a 34	De 35 a 39	De 40 a 49	De 50 a 59	De 60 a 69	De 70 y más	No consta
TOTAL	125.721	4	770	6.339	17.701	23.771	42.667	20.463	6.135	1.601	6.270
Menos de 1 año	1.095	0	45	266	327	185	155	45	18	5	49
1 a 2 años	8.441	4	417	2.059	2.781	1.330	946	313	95	40	456
3 a 5 años	16.924	0	280	2.676	6.176	3.682	2.349	608	225	61	867
6 a 10 años	26.405	0	28	1.287	6.654	9.304	6.067	1.200	367	91	1.407
11 a 15 años	20.873	0	0	51	1.673	6.864	9.629	1.303	263	118	972
16 a 19 años	14.898	0	0	0	90	2.182	10.231	1.390	240	64	701
20 y más años	37.085	0	0	0	0	224	13.290	15.604	4.927	1.222	1.818

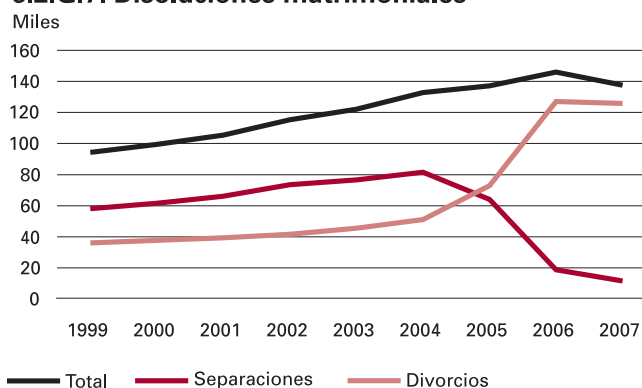
(Conclusión)

	2º Cónyuge/Mujer										
	Total	Hasta 18	De 19 a 24	De 25 a 29	De 30 a 34	De 35 a 39	De 40 a 49	De 50 a 59	De 60 a 69	De 70 y más	No consta
TOTAL	125.721	26	2.206	11.345	22.194	25.372	38.535	14.991	3.925	857	6.270
Menos de 1 año	1.095	1	125	363	285	124	114	26	5	3	49
1 a 2 años	8.441	20	1.006	2.821	2.345	942	627	186	34	4	456
3 a 5 años	16.924	5	859	4.564	6.008	2.590	1.584	352	76	19	867
6 a 10 años	26.405	0	216	3.334	9.069	7.815	3.696	692	157	19	1.407
11 a 15 años	20.873	0	0	263	4.022	8.245	6.495	699	143	34	972
16 a 19 años	14.898	0	0	0	464	4.619	8.302	675	111	26	701
20 y más años	37.085	0	0	0	1	1.037	17.717	12.361	3.399	752	1.818

NOTA.- Edad a la disolución del matrimonio.

Fuente de información: Estadísticas Judiciales de España. INE.

6.2.G.7. Disoluciones matrimoniales



Fuente: Estadísticas Judiciales de España. INE.