


Enfermos residentes de Málaga dados de alta por diagnóstico y sexo. 1998

| | Total | Varones | Mujeres |
|--|---------|---------|---------|
| TOTAL PROVINCIAL | 107.357 | 48.679 | 58.678 |
| Enfermedades infecciosas intestinales | 642 | 322 | 320 |
| Tuberculosis | 245 | 161 | 84 |
| Otras enfermedades bacterianas | 351 | 175 | 176 |
| Enfermedades por virus | 525 | 289 | 236 |
| Equinocosis | 11 | 5 | 6 |
| Otras enfermedades infecciosas | 188 | 113 | 75 |
| Tumores malignos | 4.951 | 3.016 | 1.935 |
| Tumores benignos | 1.700 | 297 | 1.403 |
| Carcinoma in situ | 132 | 12 | 120 |
| Tumores no especificados | 868 | 423 | 445 |
| Enfermedades de las glándulas endocrinas, Metabolismo y alteraciones inmunitarias | 2.047 | 918 | 1.129 |
| Deficiencias de la nutrición | 25 | 15 | 10 |
| Enfermedades de la sangre y los órganos hematopoyéticos | 672 | 313 | 359 |
| Trastornos mentales | 2.269 | 1.343 | 926 |
| Enfermedades del sistema nervioso | 1.355 | 674 | 681 |
| Enfermedades del ojo y sus anexos | 3.257 | 1.523 | 1.734 |
| Enfermedades del oído y de la apófisis mastoidea | 627 | 311 | 316 |
| Enfermedades del aparato circulatorio | 11.759 | 6.998 | 4.761 |
| Enfermedades del aparato respiratorio | 8.412 | 5.217 | 3.195 |
| Enfermedades de la cavidad bucal, glándulas salivales y de los maxilares | 445 | 237 | 208 |
| Enfermedades de otras partes del aparato digestivo | 12.835 | 7.593 | 5.242 |
| Enfermedades del aparato urinario | 2.305 | 1.323 | 982 |
| Enfermedades de los órganos genitales del hombre | 1.460 | 1.460 | - |
| Afecciones de la mama | 256 | 35 | 221 |
| Afecciones de los órganos genitales de la mujer | 2.736 | - | 2.736 |
| Aborto | 1.957 | - | 1.957 |
| Causas obstétricas directas | 11.488 | - | 11.488 |
| Causas obstétricas indirectas | 720 | - | 720 |
| Parto normal | 3.885 | - | 3.885 |
| Enfermedades de la piel y del tejido celular subcutáneo | 1.256 | 738 | 518 |
| Enfermedades del tejido osteoarticular, de los músculos y del tejido conjuntivo | 5.350 | 2.492 | 2.858 |
| Anomalías congénitas | 994 | 613 | 381 |
| Ciertas afecciones originadas en el período perinatal | 1.599 | 899 | 700 |
| Síntomas, signos y estados morbosos mal definidos | 4.764 | 2.670 | 2.094 |
| Fracturas | 4.580 | 2.442 | 2.138 |
| Luxaciones, esguinces y desgarros | 592 | 414 | 178 |
| Traumatismos internos, intracraneales y de los nervios | 631 | 475 | 156 |
| Heridas y traumatismos de los vasos sanguíneos | 548 | 435 | 113 |
| Quemaduras | 254 | 155 | 99 |
| Envenenamiento y efectos tóxicos | 256 | 118 | 138 |
| Otros traumatismos y envenenamientos | 1.971 | 1.006 | 965 |
| Causas distintas a las señaladas o desconocidas | 6.439 | 3.449 | 2.990 |

Fuente: INE.

Enfermos dados de alta en hospitales de Málaga por provincia de residencia. 1998

| | | | |
|---------------------------------|---------|-------------------------------------|-------|
| ESPAÑA | 120.239 | Cataluña | 127 |
| Andalucía | 113.591 | Barcelona | 100 |
| Almería | 84 | Girona | 15 |
| Cádiz | 3.477 | Lleida | 11 |
| Córdoba | 198 | Tarragona | 1 |
| Granada | 350 | Comunidad Valenciana | 83 |
| Huelva | 5.164 | Alicante/Alacant | 17 |
| Jaén | 199 | Castellón/Castelló | 4 |
| Málaga | 103.886 | Valencia/València | 62 |
| Sevilla | 233 | Extremadura | 13 |
| Aragón | 290 | Badajoz | 6 |
| Huesca | 279 | Cáceres | 7 |
| Teruel | - | Galicia | 144 |
| Zaragoza | 11 | Coruña (A) | 33 |
| Asturias (Principado de) | 461 | Lugo | - |
| Balears (Illes) | 10 | Ourense | 108 |
| Canarias | 63 | Pontevedra | 3 |
| Palmas (Las) | 59 | Madrid (Comunidad de) | 407 |
| Santa Cruz de Tenerife | 4 | Murcia (Región de) | 96 |
| Cantabria | 12 | Navarra (Comunidad Foral de) | 298 |
| Castilla y León | 483 | País Vasco | 60 |
| Ávila | 48 | Álava | 17 |
| Burgos | 56 | Guipúzcoa | 8 |
| León | 4 | Vizcaya | 35 |
| Palencia | 86 | Rioja (La) | 22 |
| Salamanca | 2 | Ceuta y Melilla | 816 |
| Segovia | 2 | Ceuta | 239 |
| Soria | - | Melilla | 577 |
| Valladolid | 3 | Extranjero | 3.206 |
| Zamora | 282 | | |
| Castilla-La Mancha | 57 | | |
| Albacete | 6 | | |
| Ciudad Real | 20 | | |
| Cuenca | 3 | | |
| Guadalajara | 11 | | |
| Toledo | 17 | | |

Fuente: INE.

Enfermos dados de alta en hospitales de Málaga por grupos de edad y sexo. 1998

| | Total | Varones | Mujeres |
|------------------|--------|---------|---------|
| Menores de 1 año | 4.330 | 2.478 | 1.852 |
| De 1 a 4 años | 2.644 | 1.554 | 1.090 |
| De 5 a 14 años | 4.373 | 2.667 | 1.706 |
| De 15 a 24 años | 10.442 | 3.977 | 6.465 |
| De 25 a 34 años | 22.099 | 4.777 | 17.322 |
| De 35 a 44 años | 13.165 | 4.975 | 8.190 |
| De 45 a 54 años | 13.387 | 6.811 | 6.576 |
| De 55 a 64 años | 15.525 | 8.860 | 6.665 |
| De 65 a 74 años | 19.501 | 11.042 | 8.459 |
| De 75 a 84 años | 11.737 | 5.883 | 5.854 |
| De 85 y más años | 3.042 | 1.074 | 1.968 |

Fuente: INE.

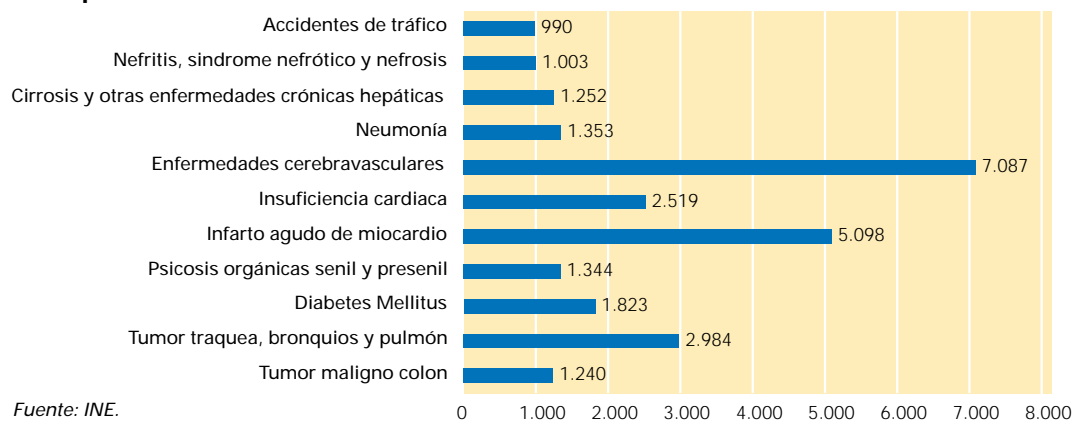
Estadística de defunciones según la causa de muerte. 1998

Fallecidos según los grandes grupos de la clasificación internacional de enfermedades

| | Málaga | | Andalucía | | España | |
|--|---------|---------|-----------|---------|---------|---------|
| | Varones | Mujeres | Varones | Mujeres | Varones | Mujeres |
| Todas las las causas | 5.417 | 4.684 | 32.382 | 28.761 | 190.218 | 170.293 |
| Enfermedades infecciosas y parasitarias | 65 | 74 | 381 | 377 | 2.307 | 2.193 |
| Tumores | 1.508 | 866 | 9.207 | 5.192 | 57.706 | 34.621 |
| Enfermedades de las glándulas endocrinas, nutrición, metabolismo e inmunidad | 163 | 195 | 1.154 | 1.399 | 5.820 | 7.289 |
| Enfermedades de la sangre y órganos hematopoyéticos | 22 | 26 | 130 | 161 | 876 | 950 |
| Trastornos mentales | 90 | 186 | 500 | 951 | 4.078 | 7.718 |
| Enfermedades del sistema nervioso y órganos de los sentidos | 100 | 90 | 518 | 561 | 3.638 | 4.250 |
| Enfermedades del aparato circulatorio | 1.836 | 2.167 | 10.786 | 13.499 | 61.189 | 73.323 |
| Enfermedades del aparato respiratorio | 720 | 400 | 4.149 | 2.462 | 23.129 | 15.058 |
| Enfermedades del aparato digestivo | 323 | 267 | 2.026 | 1.476 | 10.351 | 8.571 |
| Enfermedades del aparato genitourinario | 97 | 90 | 649 | 728 | 3.771 | 4.018 |
| Complicaciones del embarazo, del parto y del puerperio | - | 1 | - | 4 | - | 10 |
| Enfermedades de la piel y del tejido celular subcutáneo | 11 | 20 | 51 | 126 | 288 | 615 |
| Enfermedades del sistema osteomuscular y del tejido conjuntivo | 24 | 54 | 146 | 330 | 884 | 2.056 |
| Anomalías congénitas | 26 | 20 | 163 | 150 | 609 | 527 |
| Ciertas afecciones originadas en el período perinatal | 14 | 7 | 100 | 78 | 433 | 346 |
| Signos, síntomas y estados morbosos mal definidos | 55 | 83 | 430 | 609 | 2.952 | 4.072 |
| Causas externas de traumatismos y envenenamientos | 363 | 138 | 1.992 | 708 | 12.187 | 4.676 |

Fuente: INE.

Principales causas de muerte. Andalucía. 1998



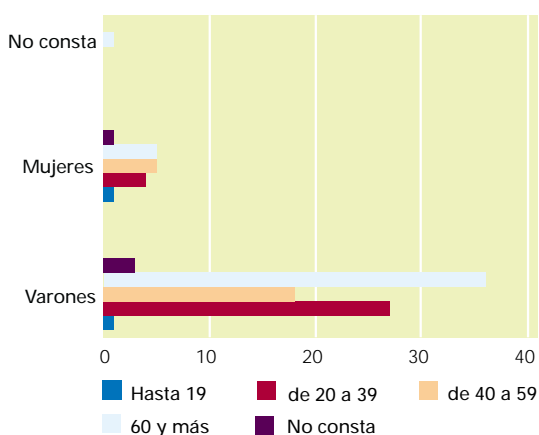
Fuente: INE.

Estadística de suicidios

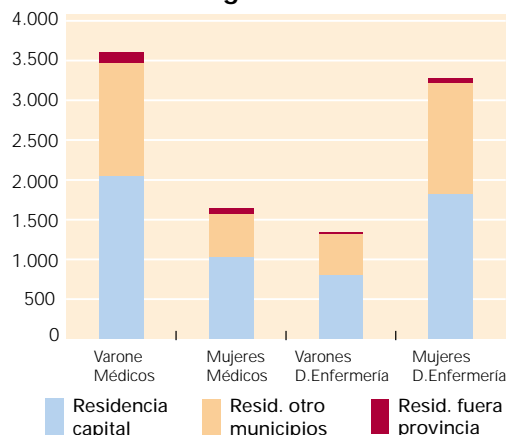
| | 1995 | 1996 | 1997 | 1998 | 1999 | Coef.100.000 hab. |
|------------------|-----------|------------|------------|------------|------------|-------------------|
| Almería | 46 | 43 | 36 | 22 | 25 | 7,1 |
| Cádiz | 70 | 47 | 88 | 57 | 54 | 5,6 |
| Córdoba | 116 | 108 | 82 | 78 | 50 | 11,2 |
| Granada | 60 | 66 | 58 | 55 | 60 | 7,3 |
| Huelva | 27 | 36 | 36 | 17 | 27 | 6,3 |
| Jaén | 46 | 44 | 65 | 50 | 58 | 8,1 |
| Sevilla | 68 | 89 | 101 | 96 | 98 | 5,3 |
| Málaga | 81 | 104 | 104 | 104 | 102 | 8,1 |
| Málaga capital | 23 | 34 | 27 | 32 | 28 | 5,3 |
| ANDALUCÍA | 514 | 537 | 570 | 479 | 474 | 7,1 |
| ESPAÑA capitales | 779 | 786 | 753 | 712 | 675 | 5,4 |
| ESPAÑA | 2711 | 2716 | 2747 | 2598 | 2456 | 6,7 |

Fuente: INE.

Suicidios por tramos de edad. Málaga



Profesionales sanitarios colegiados a 1-1-2000. Málaga



Incidencia de enfermedades transmisibles de declaración obligatoria. 1999. (Tasas por 100.000 hab.)

| | Málaga | Andalucía | España |
|----------------------------|---------|-----------|--------|
| Brocelosis | 11,67 | 9,57 | 3,94 |
| Disentería | 0,08 | 0,07 | 0,16 |
| Enf. meningocócica | 3,45 | 4,75 | 3,34 |
| F. tifoidea y paratifoidea | 0,16 | 0,83 | 0,52 |
| Gripe | 1107,12 | 1499,4 | 8174,5 |
| Hepatitis A | 1,56 | 0,8 | 3,68 |
| Hepatitis B | 4,27 | 2,23 | 2,35 |
| Infecciones gonocócica | 0,58 | 0,83 | 3,73 |
| Meningitis tuberculosa | 0 | 0,11 | 0,24 |
| Otras hepatitis víricas | 11,91 | 6,36 | 4,2 |
| Paroditis | 15,69 | 7,01 | 10,52 |
| Rubéola | 0,49 | 0,44 | 1,35 |
| Sarampión | 0 | 0,33 | 0,62 |
| Sífilis | 1,4 | 1,36 | 1,73 |
| Tosferina | 0,33 | 0,42 | 1,04 |
| Tuberculosis respiratoria. | 20,79 | 16,59 | 21,05 |
| Varicela | 221,18 | 408,16 | 579,76 |

Fuente: Red Nacional de Vigilancia Epidemiológica.